

Arbeidsflaten for lærestedene

Brukerhåndbok for arbeidsflaten finner dere på lanekassen.no/laresteder



Dette kan dere gjøre i arbeidsflaten

- Ulike typer læresteder gjør ulike oppgaver i arbeidsflaten

I arbeidsflaten kan dere blant annet

- bekrefte opplysninger i søknader
- sende melding om
 - avbrudd
 - stort fravær
 - nytt frammøte
 - endring i studiebelastning
- se hvilke utdanningsopplegg som er godkjent for støtte ved deres lærested
- sende inn ulike skjema til Lånekassen

Avvise søknad i arbeidsflaten

Søknad for høyere og annen utdanning


Navn: [redacted] Nettsøknadsreferansenummer: [redacted]
Fødselsnummer: [redacted] Saksnummer: [redacted]
Søknadsperiode: Hele året Søknadstype: Søknad for høyere og annen utdanning
Lærested: [redacted]
Undervisningsopplegg:

Awis søknaden


Avvis denne søknaden 

Merk: Søkere som har permisjon eller reservert studieplass på grunn av fødsel/adopsjon må ikke awises. Det samme gjelder elever i videregående opplæring som får barn mens de fortsatt har ungdomsrett. I slike tilfeller må du ferdigstille søknaden som om søkeren går på lærestedet.

Oppgi årsaken til at du ønsker å avvise denne søknaden.

[Velg årsak] 

- [Velg årsak]
- Lærestedet kan ikke bekrefte at denne søkeren er kvotestudent
- Søkeren er ikke elev/student ved lærestedet
- Søkeren har ungdomsrett
- Søkeren tar en utdanning som ikke er støtteberettiget av Lånekassen

Lånekassen 

Nyhet i arbeidsflaten:

Ny mulighet i behandling av søknad

- Når en elev søker om støtte til et helt år, og skolen bare vet hva eleven skal ta om høsten, kan dere nå krysse av for "vet ikke" for våren.
- Eleven vil få melding om at hun må søke på nytt for våren.
- Dette er aktuelt for enkelte læresteder.

Eks. fyller inn årstimer i arbeidsflaten.

Søknad for høyere og annen utdanning

Navn: Nettsøknadsreferansenummer:
Fødselsnummer: Saksnummer:
Søknadsperiode: **Hele året** Søknadstype: **Søknad for høyere og annen utdanning**
Lærested:
Undervisningsopplegg: **STUDIESPESIALISERING, FULLTID/DELTID, STEDBASERT**

Awis søknaden

Avvis denne søknaden

Velg undervisningsopplegg

412100 - STUDIESPESIALISERING, FULLTID/DELTID, STEDBASERT

Vet ikke hvilke fag søkeren skal ta i vårsemesteret

Lånekassen behandler søknaden kun for høstsemesteret, og vi gir kunden beskjed om at han/hun må søke på nytt for vårsemesteret.

For denne søknaden må du oppgi antall undervisningstimer og årstimer

Oppgi antall undervisningstimer per uke:

Oppgi antall årstimer i henhold til Kunnskapsløftet:

Fag som tas over ett semester (komprimert utdanning) – gjelder fag i Kunnskapsløftet

- Når en elev tar et årskurs over ett semester, må du oppgi dobbelt antall årstimer i arbeidsflaten for at støtten skal bli korrekt.

Eksempel: Eleven tar disse fagene:

- norsk på 393 årstimer: hele faget tas i høstsemesteret
- historie på 113 årstimer: hele faget tas i høstsemesteret
- religion på 84 årstimer: hele faget tas i høstsemesteret

Slik blir regnestykket:

$$(norsk 393 \times 2 = 786) + (historie 113 \times 2 = 226) + (religion 84 \times 2 = 168) = \mathbf{1180 \text{ årstimer}}$$

Du legger inn 1180 årstimer for høstsemesteret.

Endringer i studiebelastningen, stort ulegitimert fravær, avbrudd og nytt frammøte



Meld fra om endringer, fravær og avbrudd

- Dere har plikt til å melde fra om endringer som kan ha betydning for den enkelte søkers rettigheter og plikter, jf. rundskriv fra Kunnskapsdepartementet.
- Avbrudd, stort fravær fra undervisningen og endringer i studiebelastningen til elevene kan ha betydning for elevens rett til støtte.


Endring i studiebelastning

- Meld fra hvis
 - en elev endrer fag, antall undervisningstimer eller årstimer etter at hun har sendt inn søknad om støtte.
- Endringen kan ha betydning for tildeling av støtte.
- Ved overgang fra fulltid til deltid eller fra deltid til fulltid i løpet av semesteret må støtten vurderes på nytt.
- Elever som er tatt opp på særskilt grunnlag eller følger individuell opplæringsplan, har normalt rett til full støtte ved deltidsutdanning. Dere skal ikke melde inn endring i studiebelastning for disse elevene.
- Skjermbilde fra [arbeidsflaten](#)

Melding til Lånekassen om endret studiebelastning



Oppgi dato for endringen:

dd.mm.åååå 

Velg utdanningsnivå:

- Videregående opplæring
- Fagskoleutdanning
- Grunnskoleopplæring for voksne
- Annet

Oppgi nytt antall undervisningstimer
per uke:

Oppgi nytt antall årstimer etter
Kunnskapsløftet:

Hvis skolepenger, oppgi nytt beløp:

AVBRYT

SEND

Avbrutt utdanning

Stort ulegitimert fravær

Nytt frammøte

Endring i studiebelastning

Melding til Lånekassen om endret studiebelastning



Oppgi dato for endringen:

Velg utdanningsnivå:

- Videregående opplæring
- Fagskoleutdanning
- Grunnskoleopplæring for voksne
- Annet

Oppgi nytt antall undervisningstimer
per uke:

Hvis skolepenger, oppgi nytt beløp:

AVBRYT

SEND

Avbrutt utdanning

Stort ulegitimert fravær


Nytt frammøte

Endring i studiebelastning

Melding til Lånekassen om endret studiebelastning



Oppgi dato for endringen:

dd.mm.åååå 

Velg utdanningsnivå:

- Videregående opplæring
- Fagskoleutdanning
- Grunnskoleopplæring for voksne
- Annet

Oppgi nytt antall undervisningstimer
per uke:

AVBRYT

SEND

Avbrutt utdanning

Stort ulegitimert fravær

Nytt frammøte

Endring i studiebelastning

Melding til Lånekassen om endret studiebelastning



Oppgi dato for endringen:

Velg utdanningsnivå:

- Videregående opplæring
- Fagskoleutdanning
- Grunnskoleopplæring for voksne
- Annet

Oppgi utdanningstype og hvor stor studiebelastning eleven har etter endringen:

Hvis skolepenger, oppgi nytt beløp:

AVBRYT

SEND

Stort ulegitimert fravær

- Stort ulegitimert fravær fører til redusert støtte.
- Ulegitimert fravær defineres av det enkelte lærested, ikke av Lånekassen.
- Lærestedet må melde fra om stort ulegitimert fravær på **mer enn 20 dager** per semester. Det samme gjelder hvis eleven har flere korte fravær (timer/dager) som til sammen blir mer enn 20 dager.
- Dere skal ikke rapportere fravær som skyldes sykdom eller annen legitimert årsak.
 - Skyldes fraværet sykdom, kan eleven ha rett til omgjøring av lån til stipend (sykestipend).
- [Bilde i arbeidsflaten](#)

Melding til Lånekassen om stort ulegitimert fravær

Hvis eleven har fravær på mer enn 20 dager, må dette oppgis her. Det samme gjelder hvis eleven har flere korte fravær (timer/dager), som til sammen blir mer enn 20 dager. Det er skolens reglement som ligger til grunn for hva som regnes som ulegitimert fravær.

Ulegitimert fravær høst

Timer:

Dager:

Ulegitimert fravær vår

Timer:

Dager:

Møter eleven til undervisningen nå? Ja NeiHar eleven vært syk i denne perioden? Ja Nei Vet ikkeHar eleven forsørgeransvar? Ja Nei Vet ikke

AVBRYT

SEND

Nytt frammøte

- Lånekassen vil vurdere rett til støtte hvis eleven møter til undervisningen igjen
- Meld inn nytt frammøte i arbeidsflaten for læresteder

Elev:
Fødselsnummer
Lærested:

Avbrutt utdanning

Stort ulegitimert fravær

Nytt frammøte

Endring i studiebelastning

Melding til Lånekassen om nytt frammøte

Eleven har fulgt undervisningen fra og med: 

Total fravær høst

Dager:

Timer:

Total fravær vår

Dager:

Timer:

AVBRYT

SEND

Avbrudd

- Dere må melde fra **med en gang** en elev avbryter utdanningen eller skifter lærested.
- Hvis eleven/studenten skifter lærested må hun alltid sende inn ny søknad til Lånekassen.
- Hvis eleven bytter studieprogram ved samme skole, skal dere **IKKE** melde om avbrudd.
- Støtte som ikke er utbetalt, vil bli stoppet med en gang Lånekassen får meldingen om avbruddet.
- Avbryter eleven utdanningen før støtten er utbetalt, kan hun bli tildelt støtte fram til avbruddet dersom utdanningen har vart i minst tre måneder. Støtte for kortere tid enn det utbetales ikke.
- Ved avbrudd i forbindelse med sykdom kan søkeren ha rett til omgjøring av lån til stipend (sykestipend).
- Meld inn avbruddet på arbeidsflaten for læresteder.

Elev:

Fødselsnummer:

Lærested:

Avbrutt utdanning

Stort ulegitimert fravær

Nytt frammøte

Endring i studiebelastning

Melding til Lånekassen om avbrutt utdanning

Når var siste frammøtedato?

dd.mm.åååå



Vet du når utdanningen ble avbrutt?

dd.mm.åååå



Årsaken til avbruddet

- Byttet lærested
- Sykdom
- Eleven har fått barn
- Kontraktsbrudd (gjelder kun lærlinger)
- Overgang til oppfølgingstjenesten
- Annet

Årstimer og undervisningstimer – oversikt

- Denne oversikten gjelder videregående opplæring etter Kunnskapsløftet.
- En **undervisningstime** er 45 minutter.
- En **årstime** er 60 minutter. Med årstimer menes antall timer faget har i følge Kunnskapsløftet.
- Gå til: <http://vilbli.no/>
- Velg: [Utdanningsprogram og programområder](#)

Hva er videregående opplæring?

Rådgivning og veiledning

Elev og skole

Lærling/lærekandidat og bedrift

Voksen

Mer utdanning

Hjelp

Høst

Velg
opplæring og yrke

Velg
lærefag

Vinter

Søknad
på vigo.no med MinID

Søknad
på vigo.no med MinID
og til bedrift


Sommer

Svar
på vigo.no n

Formidlin
og jobbinter



Velg fylket ditt og se
opplæringstilbudene





Oversikt over programområder

Utdanningsprogram

Studieforberedende

Idrettsfag

Musikk, dans og drama

Studiespesialisering

Yrkesfaglige

Bygg- og anleggsteknikk

Design og håndverk

Elektrofag

Helse- og sosialfag

Medier og kommunikasjon *

Naturbruk *

Restaurant- og matfag

Service og samferdsel

Teknikk og industriell produksjon

Programområder

■ Opplæring i skole

Videregående trinn 1 (Vg1)

1. år

Idrettsfag

Musikk, dans og drama

Studiespesialisering (med eller uten formgivingsfag)

Bygg- og anleggsteknikk

Design og håndverk

Elektrofag

Helse- og sosialfag

Medier og kommunikasjon

Naturbruk

Restaurant- og matfag

Service og samferdsel

Teknikk og industriell produksjon

Velg programområde til venstre

Idrettsfag	Idrettsfag	
Musikk, dans og drama	Musikk, dans og drama	
Studiespesialisering	Studiespesialisering (med eller uten formgivingsfag)	
Yrkesfaglige		
Bygg- og anleggsteknikk	Bygg- og anleggsteknikk	Ambulansefag
Design og håndverk	Design og håndverk	Barne- og ungdomsarbeiderfag
Elektrofag	Elektrofag	Fotterapi og ortopediteknikk
Helse- og sosialfag	Helse- og sosialfag	Helsearbeiderfag
Medier og kommunikasjon *	Medier og kommunikasjon	Helseservicefag
Naturbruk *	Naturbruk	Hudpleie
Restaurant- og matfag	Restaurant- og matfag	X IKT-servicefag
Service og samferdsel	Service og samferdsel	
Teknikk og industriell produksjon	Teknikk og industriell produksjon	

Hvor kan jeg få opplæring i helse- og sosialfag | ■ Beskrivelse av helse- og sosialfag

<p>Helse- og sosialfag</p> <ul style="list-style-type: none"> • Du som velger helse- og sosialfag må bry deg om og kunne ta hensyn til andre mennesker. Du bør ha gode kommunikative evner og evne til samhandling for å kunne arbeid med mennesker i alle livssituasjoner. I flere yrker kreves det politiattest. • Utdanningsprogrammet fører fram til yrker hvor egne holdninger, kunnskaper om helsefremmende arbeid, livsstilssykdommer, arbeidsmiljø og kulturforskjeller er viktig, og hvor det stilles krav til helhetlig tenkning og tverrfaglig 	<p>Helse- og sosialfag</p> <p>Inntakskrav Norsk grunnskole eller tilsvarende.</p> <p>Fellesfag 84 Engelsk 56 Kroppsøving 84 Matematikk 1P-Y (praktisk) / 84 Matematikk 1T-Y (teoretisk) 56 Naturfag 56 Norsk</p> <p>Felles programfag 197 Helsefremmende arbeid 140 Kommunikasjon og samhandling 140 Yrkesutøvelse</p> <p>Prosjekt til fordypning 68 Prosjekt til fordypning</p>	<p> Dette kan du oppnå etter helse- og sosialfag</p> <table border="1"> <tr> <td>Fagbrev</td> <td>Ortopeditekniker</td> </tr> <tr> <td>Ambulansearbeider</td> <td>Yrkeskompetanse</td> </tr> <tr> <td>Barne- og ungdomsarbeider</td> <td>Apotektekniker</td> </tr> <tr> <td>Helsefagarbeider</td> <td>Fotterapeut</td> </tr> <tr> <td>IKT-servicemedarbeider</td> <td>Helsesekretær</td> </tr> </table>	Fagbrev	Ortopeditekniker	Ambulansearbeider	Yrkeskompetanse	Barne- og ungdomsarbeider	Apotektekniker	Helsefagarbeider	Fotterapeut	IKT-servicemedarbeider	Helsesekretær
Fagbrev	Ortopeditekniker											
Ambulansearbeider	Yrkeskompetanse											
Barne- og ungdomsarbeider	Apotektekniker											
Helsefagarbeider	Fotterapeut											
IKT-servicemedarbeider	Helsesekretær											

Kvitteringene blir ikke lagret i arbeidsflaten

Elev:

Fødselsnummer:

Lærested:

Avbrutt utdanning

Melding til Lånekassen om avbrutt utdanning

Når var siste frammøtedato?

02.02.2010



Vet du når utdanningen ble avbrutt?

08.02.2010



Årsaken til avbruddet:

- Skifte av lærested
- Sykdom
- Svangerskap/fødsel
- Kontraktsbrudd (gjelder kun lærlinger)
- Overgang til oppfølgingstjenesten