



**Norske studenter og
elever i utlandet**
2012–2013

Innhold

Rekordmange norske studenter i utlandet.....	2
Studenter med utenlandsopphold, historisk utvikling.....	3
Elever med utenlandsopphold, historisk utvikling	4
Gradsstudenter i utlandet 2012–2013, fordelt på fag og land.....	5
Delstudenter i utlandet 2012–2013, fordelt på fag og land	6
Gradsstudenter og delstudenter 2012–2013, fordelt på fylke.....	7
Elever og utvekslingselever 2012–2013, fordelt på fylke.....	8
Gradsstudenter i utlandet fordelt på kjønn, historisk utvikling	8
Gradsstudenter 2012–2013, fordelt på alder og kjønn	9
Delstudenter 2012–2013, fordelt på alder og kjønn.....	9
Mest populære fag gradsstudenter 2012–2013, fordelt på kjønn	10
Mest populære fag delstudenter 2012–2013, fordelt på kjønn	10
Gradsstudenter 2012–2013 fordelt på fag og utdanningsnivå.....	11
Delstudenter 2012–2013 fordelt på fag og utdanningsnivå	11
Største læresteder for gradsstudenter i de mest populære studielandene 2012–2013.....	12
Mest populære land gradsstudenter, historisk utvikling.....	13
Mest populære land delstudenter, historisk utvikling	13
Tildeling av stipend og lån til gradsstudenter i utlandet 2012–2013	14
Tildeling av stipend og lån til delstudenter i utlandet 2012–2013	15

Rekordmange norske studenter i utlandet

Aldri før har så mange nordmenn reist utenlands for å studere. Hele 24 376 studenter valgte utlandet i undervisningsåret 2012–2013, en økning på nærmere fire prosent fra året før.

– De siste årene har antallet norske studenter i utlandet økt hvert eneste år, sier Chris A. Eidsaunet, regiondirektør ved utlandskontoret i Lånekassen.

16 260 norske studenter tok hele utdanningen sin i utlandet forrige undervisningsår, noe som tilsvarer en økning på seks prosent. Imidlertid har antall studenter som valgte å ta deler av utdanningen sin utenfor Norge, nærmest stått på stedet hvil. 8 116 delstudenter i 2012–2013 er to studenter flere enn året før.

Storbritannia mest populært

Andelen av den totale norske studentmassen som studerer i utlandet, holder seg også stabil. 13,8 prosent av alle som fikk støtte fra Lånekassen til høyere utdanning forrige undervisningsår reiste utenlands, året før gjorde 13,7 prosent det samme.

– Hele 5 224 studenter valgte i fjor å ta hele eller en del av utdanningen sin i Storbritannia. USA følger på andreplass, men også Danmark, Australia og Polen er populære studieland, forteller Eidsaunet.

Økonomi og administrasjon er det mest attraktive fagområdet for norske studenter i utlandet, fulgt av medisin og samfunnsfag.

Flest på bachelornivå

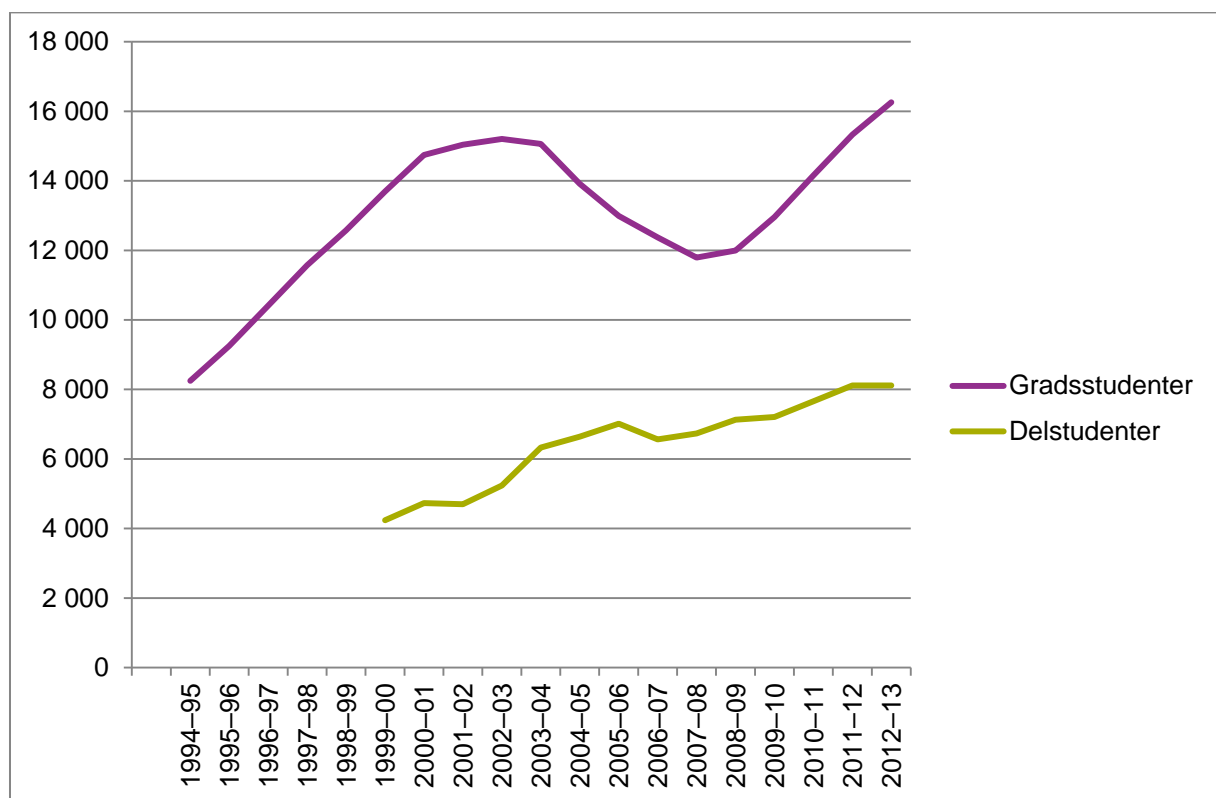
De fleste som reiser til utlandet i studietiden med støtte fra Lånekassen, studerer på bachelornivå. Mens 14 765 studerte på bachelornivå, var det 9 426 studenter på mastergradsnivå.

Antall norske elever i videregående skole som reiser på utveksling, fortsetter å øke. I 2012–2013 tok 2 352 elever et år av videregående skole i utlandet, en økning på 13,3 prosent.

Tabell 1

Studenter med utenlandsopphold, historisk utvikling

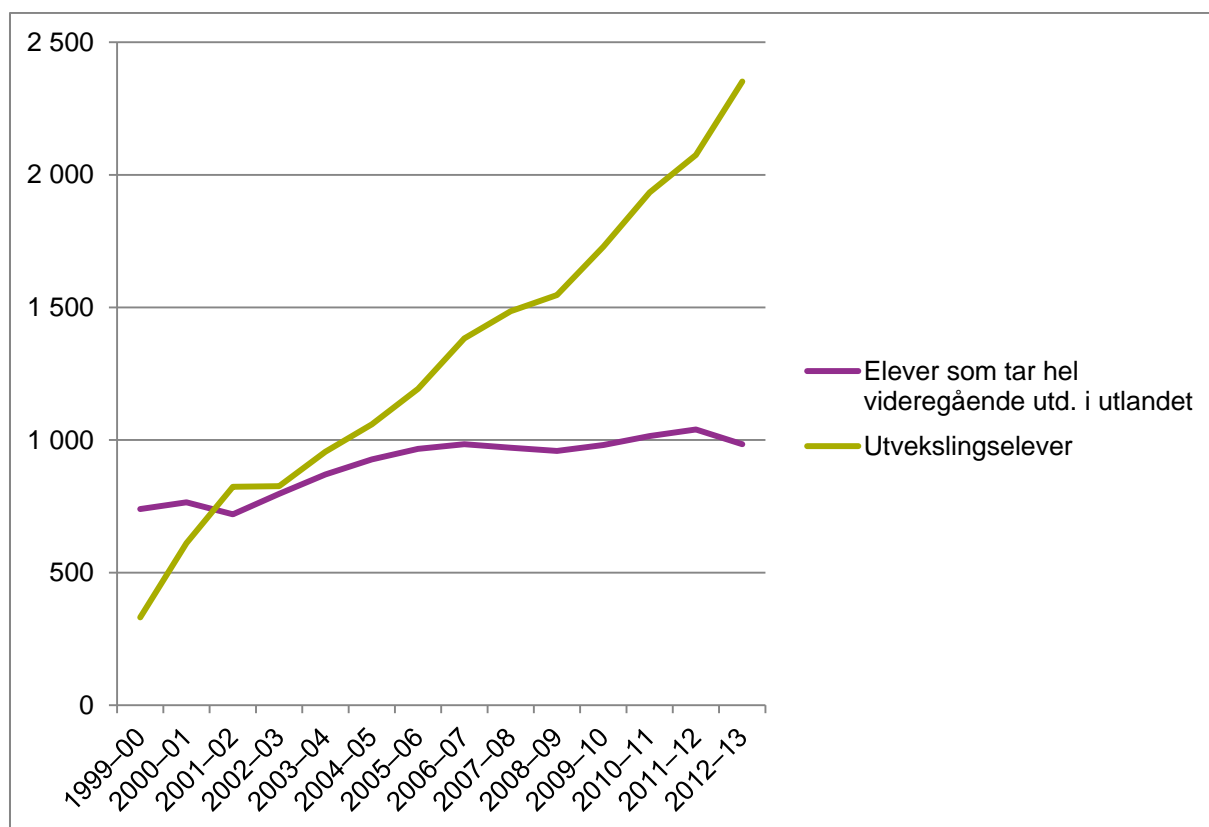
Undervisningsår	Gradsstudenter	Delstudenter	Studenter med utlandsopphold, totalt
1994–95	8 249		
1995–96	9 254		
1996–97	10 413		
1997–98	11 572		
1998–99	12 576		
1999–00	13 695	4 239	17 934
2000–01	14 745	4 733	19 478
2001–02	15 038	4 700	19 738
2002–03	15 207	5 239	20 446
2003–04	15 064	6 328	21 392
2004–05	13 914	6 643	20 557
2005–06	12 991	7 017	20 008
2006–07	12 375	6 564	18 939
2007–08	11 793	6 732	18 525
2008–09	11 994	7 129	19 123
2009–10	12 956	7 209	20 165
2010–11	14 154	7 657	21 811
2011–12	15 328	8 114	23 442
2012–13	16 260	8 116	24 376



Tabell 2

Elever med utenlandsopphold, historisk utvikling

Undervisningsår	Elever som tar en hel videregående utd. i utlandet	Utvekslingselever	Elever med utlandsopphold, totalt
1999-00	740	331	1 071
2000-01	765	611	1 376
2001-02	720	824	1 544
2002-03	797	826	1 623
2003-04	870	956	1 826
2004-05	927	1 059	1 986
2005-06	967	1 193	2 160
2006-07	984	1 383	2 367
2007-08	971	1 486	2 457
2008-09	959	1 547	2 506
2009-10	981	1 729	2 710
2010-11	1 015	1 934	2 949
2011-12	1 040	2 075	3 115
2012-13	984	2 352	3 336



Gradsstudenter i udlandet 2012–2013, fordelt på fag og land

Tabell 3
Studenter som tar hele utdanningen i utlandet 2012–2013
Fordelt på fag og land

	Australia	Canada	Danmark	Frankrike	Irland	Italia	Nederland	New Zealand	Polen	Slovakia	Spania	Storbritannia	Sveits	Sverige	Sør-Afrika	Tsjekkia	Tyskland	Ungarn	Usa	Afrika	Asia	Europa ellers	Latin-Amerika	Totalt		
Danslopera	42	1	6	1	2	3	5	1	4	4	4	40	10	18	1	1	25	1	25			1	1	69		
Humanistfag	28	14	105	70	4	6	16	8	2	4	4	164	2	71	8	20	56	20	26			2	2	279		
Journalistikk, media- og bibliotekfag	126	15	73	1	35	47	28	1	1	2	2	342	4	56	1	17	84	4	10			4	8	847		
Kunsthøgskolefag	3	36	7	1	11	6	11	1	1	1	1	139	1	39	13	31	31	3	8			8	8	284		
Musikk	5	3	7	1	1	6	6	1	1	1	1	75	1	23	13	13	13	1	1			1	1	130		
Teater	204	30	235	75	43	53	67	11	7	6	6	1143	7	215	26	51	209	25	45			3	3	2486		
Humaniora og estetikk	9	18	18	1	1	1	1	1	1	1	1	54	5	22	5	2	24	2	2			2	2	118		
Læretutdanningspedagogikk	1	1	49	1	1	1	1	1	1	1	1	11	1	22	1	2	11	1	1			2	2	102		
Undervisning	10	1	67	1	1	2	8	4	5	1	1	65	1	27	1	4	35	1	2			2	2	220		
Journalistikk, media- og bibliotekfag	154	1	17	1	14	2	8	4	1	2	2	322	1	16	1	11	111	10	6			6	6	673		
Jus	6	1	11	3	17	1	17	1	1	5	5	103	2	5	1	2	18	1	3			3	3	179		
Psykologi	49	1	231	6	6	1	8	5	5	5	5	339	2	5	1	4	35	2	3			5	5	762		
Samfunnsfag	87	29	126	41	2	4	22	5	4	4	3	549	9	64	30	6	17	1	284			22	31	1324		
Samfunnsøkonomi	308	5	784	66	8	1	36	13	10	10	1	23	7	47	4	25	17	597	12			1	1	44		
Økonomi og administrasjon	604	64	1169	117	24	24	91	28	19	19	65	1117	21	137	35	7	52	53	1062			4	4	3248		
Økonomi, samfunnsfag og jus	19	32	229	3	1	1	1	1	1	1	2	88	1	4	1	3	1	9	1			4	4	374		
Aritektur	33	19	166	1	2	2	8	3	2	2	1	279	2	14	2	17	3	68	1			0	0	425		
Realfag	15	4	140	33	2	2	16	8	3	3	3	102	2	10	2	1	17	3	102			13	9	1805		
Medisin og ingeniørfag	117	33	442	37	5	7	26	10	3	3	3	544	8	107	2	7	35	4	176			14	21	1061		
Matematikk og teknologi	11	33	442	37	5	7	26	10	3	3	3	544	8	107	2	7	35	4	176			14	21	1061		
Hotell- og reisefag	38	1	6	1	1	1	26	1	1	1	3	28	2	2	2	1	1	1	8			5	3	121		
Engelsk	11	9	32	1	1	1	1	1	1	1	1	14	1	3	1	1	1	1	4			1	1	63		
Fernspråk	15	15	15	1	1	1	1	1	1	1	1	3	1	3	1	1	1	1	1			1	1	24		
Fysioterapi	34	14	363	1	1	1	159	5	14	2	2	34	1	1	1	19	4	4	1			4	4	640		
Helsefag	14	1	3	1	1	1	1	1	1	1	1	7	5	1	1	3	3	3	1			2	2	37		
Medisin	9	277	13	13	13	11	11	11	1278	405	7	28	2	11	2	230	44	562	4			201	201	3082		
Odontologi	3	13	157	1	1	1	1	1	157	1	1	3	3	2	6	6	9	34	2			1	1	249		
Sosialt arbeid	23	15	1	1	1	1	1	1	1	1	1	2	9	2	2	2	2	2	2			1	1	34		
Sykkepleie	47	29	90	1	1	1	1	1	1	1	1	4	4	20	20	1	4	4	20			3	3	150		
Terapeutiske fag	14	12	29	1	1	1	1	1	1	1	1	190	145	1	1	1	22	22	145			1	1	434		
Veiterner	155	1	886	1	16	1	173	6	6	6	1488	485	13	322	2	497	82	785	46			1	1	362		
Relisø- og sosialfag	11	9	6	5	2	1	2	3	1	1	16	76	5	4	3	1	3	2	34			4	4	161		
Fiskeri- og andringsfag	45	1	1	6	10	3	1	4	1	1	20	6	1	80	1	8	8	2	75			1	1	253		
Turismeledelse og utdanning	1	1	1	1	1	1	1	1	1	1	1	1	1	1	1	1	1	1	1			6	6	57		
Utsattfag	1	1	1	1	1	1	1	1	1	1	1	1	1	1	1	1	1	1	1			3	3	5084		
Totalt antall	1189	140	2791	251	90	88	387	68	1521	455	436	4657	45	772	67	313	227	814	1650			8	171	395	25	16280

Delstudenter i utlandet 2012–2013, fordelt på fag og land

Fag	Land																				Totalt					
	Australia	Canada	Danmark	Frankrike	India	Italia	Japan	Kina	Nembia	Nederland	New Zealand	Singapore	Spania	Storbritannia	Sverige	Sør-Afrika	Tanzania	Tyskland	USA	Afrika		Asia	Europa	Lattin-Amerika	Oseania	Zambia
Estetiske fag	14	3	11	9	2	4	7	1	1	1	1	1	3	26	6	9	2	10	23	25	1	23	1	23	1	163
Kunnskap og idrettsfag	7	2	3	17	67	42	4	1	1	1	1	1	20	64	3	3	2	28	8	27	26	23	10	37	1	208
Språk og litteratur	7	2	17	67	42	4	1	1	1	1	1	20	64	3	3	2	28	8	27	26	23	10	37	1	208	
Humana og estetikk	25	8	15	65	2	30	70	62	11	2	2	25	113	12	15	2	47	84	74	40	74	40	37	35	46	842
Almenlærer	8	17	3	3	1	1	2	6	6	6	6	5	9	9	7	7	35	1	10	21	14	11	2	2	15	167
Krettsfag, kroppsøving og friluftsliv	10	20	3	3	1	3	1	1	1	1	1	6	2	2	2	23	2	14	2	14	7	7	2	2	9	115
Lærer- og etterutdanning	19	10	15	12	20	3	4	46	24	4	6	3	10	29	4	22	13	9	42	53	27	32	36	17	17	453
Pedagogiske fag	3	1	8	1	1	4	1	1	1	1	1	3	10	2	2	2	7	1	27	13	5	3	9	9	100	
Undervisning	40	47	29	13	21	11	49	30	4	16	16	24	50	8	8	54	57	13	93	87	46	53	49	41	835	
Jus	45	6	8	21	1	1	6	15	17	2	15	2	9	69	5	20	17	17	48	1	24	1	24	1	316	
Jurnalist-, media- og bibliotekfag	40	2	11	7	13	1	2	1	2	2	2	6	26	5	7	7	1	3	176	32	12	13	12	11	400	
Samfunnsfag og psykologi	88	23	19	38	43	3	5	46	3	11	4	6	16	68	6	63	98	34	208	99	78	47	116	3	17	1 182
Økonomi og administrasjon	142	60	14	110	4	43	12	58	32	21	79	58	105	22	5	47	378	1	47	378	1	54	119	29	1	1 395
Økonomi, samfunnsfag og jus	315	91	52	176	60	47	17	111	5	65	44	109	89	268	38	115	100	101	810	133	145	203	158	3	18	3 273
Informasjonsteknologi og informatikk	18	2	2	2	1	1	1	2	3	2	1	5	5	5	3	10	27	9	17	1	3	3	2	2	65	
Matematikk og naturfag	49	16	2	4	1	1	1	2	4	6	1	5	22	3	10	27	9	7	330	4	9	11	4	11	4	262
Teknologi, ingeniørfag og arkitektur	165	22	38	22	5	7	5	34	22	40	31	22	44	29	25	31	48	330	5	30	30	73	58	4	1 058	
Naturvitenskap og teknologi	232	40	40	28	6	9	6	36	29	48	35	32	71	32	35	28	57	416	10	42	42	87	64	9	1 395	
Hotell- og resepsjonsfag	14	4	1	2					7	1		6	5	1		1	14				6	3			67	
Farmasi			2	1										24							3					30
Helse- og sosialfag	52	1	54	105	21	2	2	40	25	5	17	20	11	38	106	5	59	108	5	59	45	44	53	7	14	727
Medisin	24	2	23	12	11	3	3	3	3	3	16	1	30	18	8	24	21	8	24	21	32	27	10	35	10	300
Odontologi	32	5	23	1	13	4	1	11	36	2	3	1	24	10	14	18	149	9	66	45	38	47	2	1	9	
Sykepleie	8																									14
Veterinær	116	8	104	15	45	10	3	51	61	7	3	1	57	57	66	77	263	30	89	209	117	96	136	7	28	1 696
Helse- og sosialfag																										28
Fiskere- og landbruksfag	1	4																								26
Annene høyere utdanning	2	1			2							2	1	1	1	1	1	4	2	3	3	9	2			35
Totalt antall	743	204	242	259	136	108	96	309	96	125	114	143	235	567	149	297	462	250	1 523	519	359	544	457	10	89	8 716

Tabell 5

Gradsstudenter og delstudenter 2012–2013, fordelt på fylke

Fylke	Gradsstudenter	Delstudenter
Østfold	739	273
Akershus	2 525	909
Oslo	4 214	1 492
Hedmark	321	223
Oppland	374	243
Buskerud	759	341
Vestfold	866	337
Telemark	344	220
Aust-Agder	308	157
Vest-Agder	524	289
Rogaland	1 555	674
Hordaland	1 391	1 084
Sogn og Fjordane	204	184
Møre og Romsdal	522	335
Sør-Trøndelag	755	596
Nord-Trøndelag	262	176
Nordland	291	260
Troms	203	244
Finnmark	67	53
Utlandet	36	26
Totalt	16 260	8 116

Tabell 6		
Elever og utvekslingselever 2012–2013, fordelt på fylke		
Fylke	Elever som tar hele videregående i utlandet	Utvekslingselever
Østfold	53	88
Akershus	127	332
Oslo	197	343
Hedmark	53	103
Oppland	27	98
Buskerud	42	100
Vestfold	61	118
Telemark	17	59
Aust-Agder	24	52
Vest-Agder	29	91
Rogaland	50	128
Hordaland	78	267
Sogn og Fjordane	12	31
Møre og Romsdal	23	89
Sør-Trøndelag	58	153
Nord-Trøndelag	12	72
Nordland	56	100
Troms	28	104
Finnmark	16	23
Utlandet	21	
Svalbard		1
Totalt	984	2 352

Tabell 7					
Gradsstudenter i utlandet fordelt på kjønn, historisk utvikling					
Undervisningsår	Kvinner		Menn		Totalt
	Antall	Andel (%)	Antall	Andel (%)	Antall
1980–81	1 462	30,9	2 955	62,6	4 724
1981–82	1 622	34,4	3 095	65,6	4 717
1982–83	1 779	34,4	3 388	65,6	5 167
1983–84	1 961	32,8	4 015	67,2	5 976
1984–85	2 148	33,3	4 298	66,7	6 446
1985–86	2 114	33,4	4 217	66,6	6 331
1986–87	2 210	34,4	4 208	65,6	6 418
1987–88	2 430	36,5	4 224	63,5	6 654
1988–89	2 775	39,6	4 240	60,4	7 015
1989–90	2 669	38,9	4 198	61,1	6 867
1990–91	3 046	41,3	4 324	58,7	7 370
1991–92	3 213	42,6	4 338	57,4	7 551
1992–93	3 445	44,1	4 359	55,9	7 804

1993–94	3 604	45,9	4 250	54,1	7 854
1994–95	3 993	48,4	4 256	51,6	8 249
1995–96	4 713	50,9	4 541	49,1	9 254
1996–97	5 519	53,0	4 891	47,0	10 410
1997–98	6 260	54,1	5 312	45,9	11 572
1998–99	7 021	55,8	5 555	44,2	12 576
1999–00	7 719	56,4	5 976	43,6	13 695
2000–01	8 294	56,2	6 451	43,8	14 745
2001–02	8 347	55,5	6 691	44,5	15 038
2002–03	8 441	55,5	6 766	44,5	15 207
2003–04	8 324	55,3	6 740	44,7	15 064
2004–05	7 848	56,4	6 066	43,6	13 914
2005–06	7 469	57,5	5 522	42,5	12 991
2006–07	7 170	57,9	5 205	42,1	12 375
2007–08	6 835	58,0	4 958	42,0	11 793
2008–09	6 990	58,3	5 004	41,7	11 994
2009–10	7 663	59,1	5 293	40,9	12 956
2010–11	8 454	59,7	5 700	40,3	14 154
2011–12	9 223	60,2	6 105	39,8	15 328
2012–13	9 954	61,2	6 306	38,8	16 260

Tabell 8

Gradsstudenter 2012–2013, fordelt på alder og kjønn

Alder	Kvinner	Menn	Totalt
Under 20	648	282	930
20–24	6 903	4 070	10 973
25–29	2 076	1 603	3 679
30–34	231	238	469
Over 35	96	113	209
Totalt	9 954	6 306	16 260
Andel (%)	61,2	38,8	

Tabell 9

Delstudenter 2012–2013, fordelt på alder og kjønn

Alder	Kvinner	Menn	Totalt
Under 20	1 827	577	2 404
20–24	4 045	1 935	5 980
25–29	1 029	714	1 743
30–34	96	72	168
Over 35	123	50	173
Totalt	7 120	3 348	10 468
Andel (%)	68,0	32,0	

Tabell 10

Mest populære fag gradsstudenter 2012–2013, fordelt på kjønn

Fagområde	Kvinner	Andel (%)	Menn	Andel (%)	Totalt
Øk./adm. fag	1 685	51,9	1 563	48,1	3 248
Medisin	1 747	56,7	1 335	43,3	3 082
Samfunnsfag	932	70,4	392	26,6	1 324
Kunstfag	594	70,1	253	29,9	847
Humanistfag	622	75,9	198	24,1	820
Teknologi	284	35,1	524	64,9	808
Psykologi	608	79,8	154	20,2	762
Journalistikk-, media- og bibliotekfag	496	72,8	185	27,2	681
Fysioterapi	376	58,8	264	41,3	640
Andre terapeutiske fag	214	49,3	220	50,7	434
Realfag	268	63,1	157	36,9	425
Arkitekt	221	59,1	153	40,9	374
Veterinær	341	94,2	21	5,8	362
Musikk	127	44,7	157	55,3	284
Foto/film	161	58,8	113	41,2	274

Tabell 11

Mest populære fag delstudenter 2012–2013, fordelt på kjønn

Fagområde	Kvinner	Andel	Menn	Andel	Totalt
Økonomi og administrasjon	741	53,1	654	46,9	1 395
Samfunnsfag	839	72,2	323	27,8	1 162
Teknologi, ingeniørfag og arkitektur	405	38,4	651	61,6	1 056
Helse- og sosialfag	643	88,4	84	11,6	727
Humanistfag	432	65,6	227	34,4	659
Sykepleie	520	92,2	44	7,8	564
Lærer- og lektorutd.	388	85,7	65	14,3	453
Medie- og bibliotekfag, journalistutd.	233	58,3	167	41,8	400
Jus	214	67,7	102	32,3	316
Medisin	199	66,3	101	33,7	300
Matematikk og naturfag	153	58,4	109	41,6	262
Estetiske fag	139	76,0	44	24,0	183
Allmennlærer utd.	138	82,6	29	17,4	167
Idrettsfag, kroppsøving og friluftsliv	56	48,7	59	51,3	115
Pedagogiske fag	86	86,0	14	14,0	100

Tabell 12

Gradsstudenter 2012–2013 fordelt på fag og utdanningsnivå

Fag	Totalt	Bachelor	Master	Phd.
Økonomi, samfunnsfag og jus	6 238	4 124	2 114	
Helse- og sosialfag	5 084	1 420	3 664	
Humaniora og estetikk	2 448	2 035	413	
Naturvitenskap og teknologi	1 607	1 141	466	
Forsker/diverse	494	293	17	184
Undervisning	220	169	51	
Hotellfag	121	114	7	
Fiskeri- og landbruksfag	48	39	9	
Totalt	16 260	9 335	6 741	184

Tabell 13

Delstudenter 2012–2013 fordelt på fag og utdanningsnivå

Fag	Totalt	Bachelor	Master
Økonomi, samfunnsfag og jus	3 273	2 157	1 116
Helse- og sosialfag	1 656	1 272	384
Naturvitenskap og teknologi	1 383	422	961
Humaniora og estetikk	842	741	101
Undervisning	836	729	107
Hotellfag	69	68	1
Diverse	32	27	5
Fiskeri- og landbruksfag	25	14	11
Totalt	8 116	5 430	2 685

Tabell 14

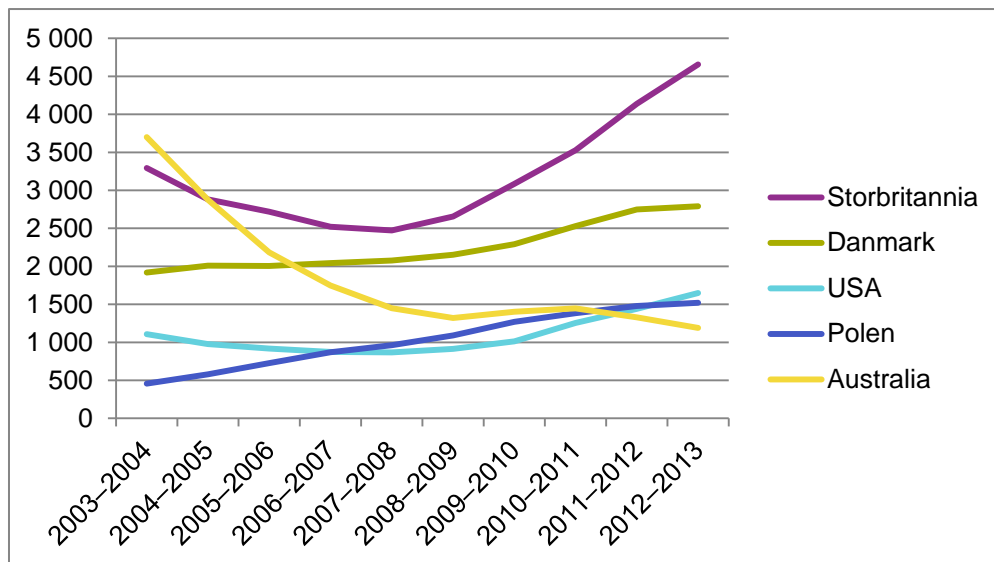
Største læresteder for gradsstudenter i de mest populære studielandene 2012–2013

Land	Lærested	Antall
Storbritannia	Antall studenter totalt	4 657
	Kingston University	338
	Roehampton University	218
	University of Essex	204
	University of Edinburgh	193
	Middlesex University	189
Danmark	Antall studenter totalt	2 791
	Handelshøjskolen i København	729
	Aarhus Universitet, Århus	330
	Københavns Universitet	319
	Syddansk Universitet	203
USA	Antall studenter totalt	1 650
	Berkeley College, New York	118
	Long Island University	102
	Hawaii Pacific University	88
	California Lutheran University	62
	University of North Dakota	61
Polen	Antall studenter totalt	1 521
	Jagiellonian University in Krakow	363
	Pomeranian Medical University in Szczecin	322
	Poznan University of Medical Sciences	215
	Medical University of Bialystok	177
	Medical University of Lublin	165
Australia	Antall studenter totalt	1 189
	Griffith University	228
	Rmit University	79
	University of The Sunshine Coast	77
	Deakin University	64
	Curtin University of Technology	62
Ungarn	Antall studenter totalt	814
	Semmelweis University of Medicine, Budapest	263
	Pecs University	237
	Szent Istvan University, Budapest	155
	University of Debrecen	80
	Eötvös Lorand University	33
Sverige	Antall studenter totalt	772
	Naprapathögskolan	136
	Lunds Universitet	94
	Göteborgs Universitet	82
	Stockholms Universitet	49
	Chalmers Tekniska Högskola, Göteborg	32
Slovakia	Antall studenter totalt	455
	Comenius University, Martin	365
	University of Veterinary Medicine and Pharmacy in Kosice	49
	Pavol Jozef Safarik University in Kosice	29
	Comenius University, Bratislava	12

Tabell 15

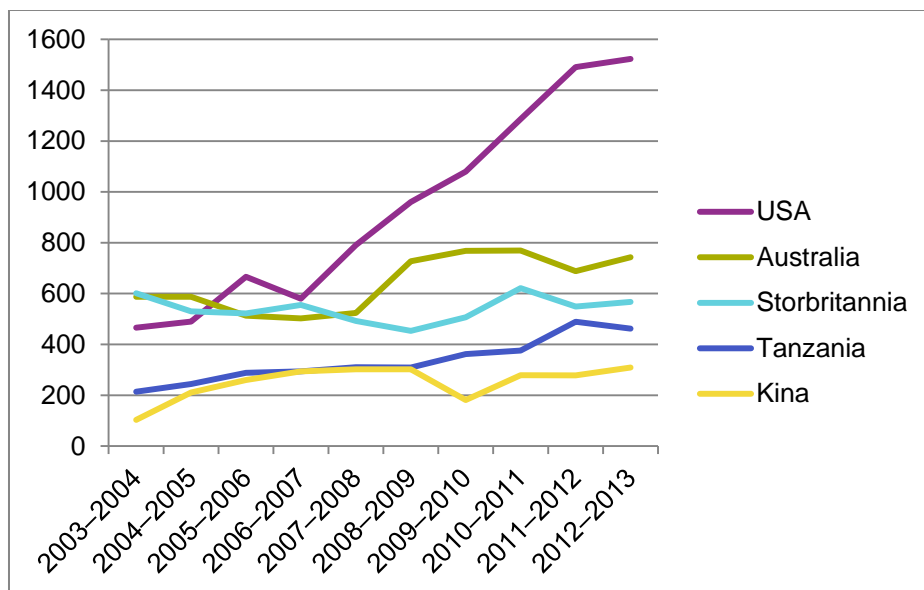
Mest populære land gradsstudenter, historisk utvikling

Undervisningsår	Storbritannia	Danmark	USA	Polen	Australia
2003–2004	3 294	1 919	1 108	457	3 701
2004–2005	2 880	2 010	978	579	2 876
2005–2006	2 718	2 004	919	726	2 183
2006–2007	2 520	2 042	874	870	1 748
2007–2008	2 472	2 076	867	963	1 448
2008–2009	2 655	2 153	913	1091	1321
2009–2010	3 085	2 292	1013	1269	1402
2010–2011	3 527	2 529	1 255	1 383	1 446
2011–2012	4 139	2 748	1 441	1 478	1 329
2012–2013	4 657	2 791	1 650	1 521	1 189

**Tabell 16**

Mest populære land delstudenter, historisk utvikling

Undervisningsår	USA	Australia	Storbritannia	Tanzania	Kina
2003–2004	466	587	601	214	103
2004–2005	490	587	530	244	211
2005–2006	666	513	522	288	260
2006–2007	580	502	555	294	294
2007–2008	791	524	492	310	302
2008–2009	960	727	453	309	302
2009–2010	1 080	768	507	362	181
2010–2011	1286	769	621	376	279
2011–2012	1491	688	549	489	278
2012–2013	1 523	743	567	462	309



Tabell 17

Tildeling av stipend og lån til gradsstudenter i utlandet 2012–2013

	Antall	Gjennomsnitt	Totalt i kr
Stipendmottakere	15 393	29 684	456 933 108
Fordelt på stipendtypene:			
Ekstrastipend funksjonshemmet	72	31 038	2 234 730
Foreldrestipend	62	80 327	4 980 291
Forsinkelsesstipend	1	92 500	92 500
Forsørgerstipend	213	18 025	3 839 227
Gebyrstipend	2	48 125	96 250
Reisestipend i Norge	3 607	766	2 763 539
Reisestipend innland	44	927	40 786
Reisestipend Norden	2 622	1 742	4 567 730
Reisestipend utland	12 803	5 152	65 957 586
Skolepengestipend	11 718	28 575	334 836 212
Språkstipend	46	17 040	783 840
Sykestipend	58	31 616	1 833 713
Tilleggsstipend	1 065	32 776	34 906 704
Låntakere	16 242	127 143	2 065 055 128
Støttesøkere	16 665	151 334	2 521 988 236
Støttmottakere	16 260	155 104	2 521 988 236

Tabell 18

Tildeling av stipend og lån til delstudenter i utlandet 2012–2013

	Antall	Gjennomsnitt	Totalt i kr
Stipendmottakere	8 011	15 821	126 740 164
Fordelt på stipendtypene			
Forsørgerstipend	92	9 125	839 539
Reisestipend i Norge	2 843	570	1 619 287
Reisestipend innland	118	365	43 033
Reisestipend Norden	355	1 500	532 500
Reisestipend til kvotestudenter	2	3 894	7 788
Reisestipend utland	7 635	5 674	43 320 531
Skolepengestipend	3 064	21 694	66 469 476
Språkstipend	474	17 031	8 072 720
Tilleggsstipend	316	18 374	5 806 340
Låntakere			
Låntakere	8 100	64 395	521 601 486
Støttmottakere	8 116	79 884	648 341 650



Lånkassen

© 2013